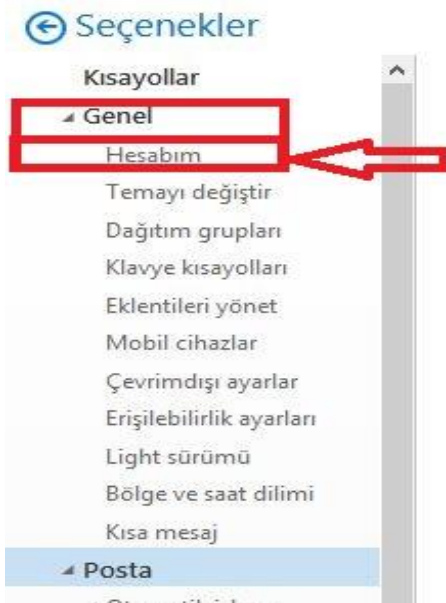
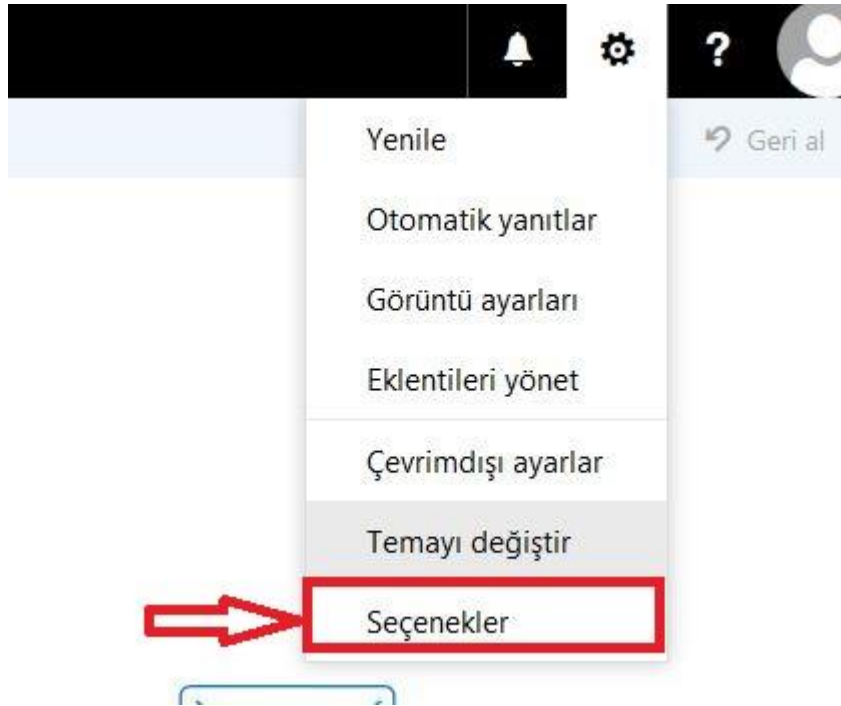
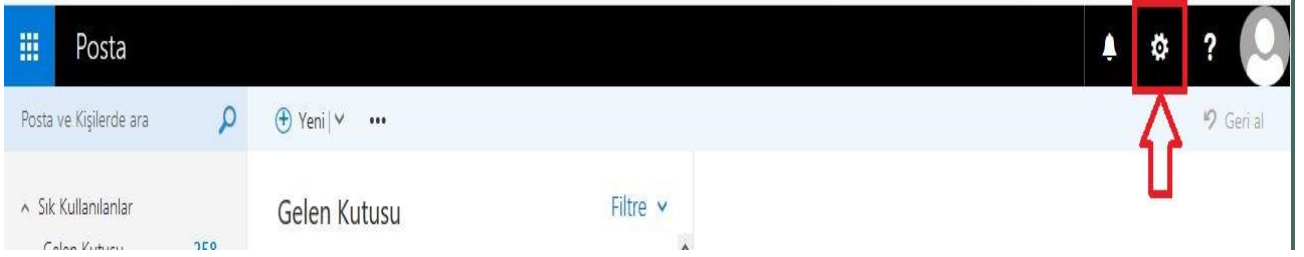


HİTİT E-POSTA HESABINDAN ŞİFRE DEĞİŞTİRME

E-Posta Hesabına giriş yaptıktan sonra;



Posta seçenekleri

Bu bölümde e-posta hesap ayarlarınızı değiştirebilirsiniz. E-po

- Otomatik işleme — Gelen ve giden e-postaların nasıl
- Hesaplar — Hesaplarınızda e-posta akışının nasıl gerç
- Düzen — Gelen kutunuzun ve e-posta iletilerinizin gö

Kaydet At

Hesabım



Adı

Baş Harfler

Soyadı

Görünen ad *

E-posta adresi

İş telefonu

Faks

Ev telefonu

Cep telefonu

Sokak

Şehir

Bölge

Posta Kodu

Ülke/Bölge

İş yeri

Parolanızı değiştirin

Posta kutusu kullanımı

782.53 MB kullanılıyor. 3.00 GB'a ulaştığınızda posta gönderemeyeceksiniz.

Kaydet At

Parolayı değiştir

Geçerli parolanızı girin, yeni bir parola yazın ve ardından onaylamak için parolayı tekrar yazın.

Kaydettikten sonra kullanıcı adı ve parolanızı yeniden girerek tekrar oturum açmanız gerekebilir. Parolanız başarıyla değiştirildiğinde bildirim alırsınız.

E-posta adresi:

Geçerli parola:

Yeni parola:

Yeni parolayı onayla:

Adı: yunus

Baş Harfler:

Soyadı: komurcu

Görünen ad *: yunus komurcu

E-posta adresi: yunuskomurcu@hitit.edu.tr

İş telefonu:

Faks:

Ev telefonu:

Cep telefonu:

Sokak:

Şehir:

Bölge:

Posta Kodu:

Ülke/Bölge:

İş yeri:

Parolanız:

Posta kutusu kullanımı: 782.53 MB kullanılıyor. 3.00 GB'a ulaştığınızda posta gönderemeyeceksiniz.

Oluşturacağınız şifrede adınız soyadınız ve 8 karakterden az karakter olmasın.