

ABONE OLUNAN VERİTABANLARINA KAMPÜS DIŞINDAN ERİŞİM İÇİN YENİ PROXY AYARLARI

İnternet Explorer için Proxy Ayarları

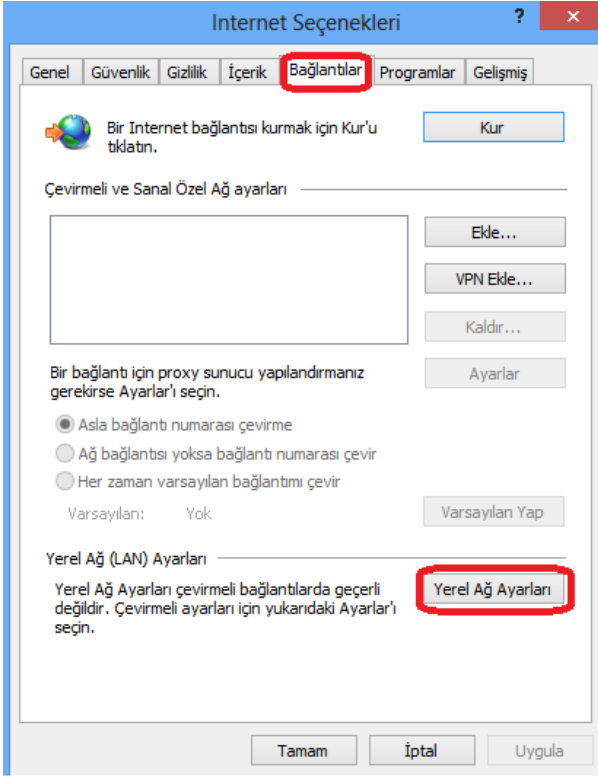
1. İnternet Explorer'ı çalıştırınız. Sağ üstte bulunan "Araçlar" başlığına tıklayınız. Açılan menüden "İnternet Seçenekleri" başlığına tıklayınız.



The screenshot shows the Internet Explorer browser window displaying the HITİT University Library website. The address bar shows the URL: http://www.kutuphane.hitit.edu.tr/SayfaDetay.aspx?VeriGetir=17. The website header includes the HITİT University logo and the text 'Kütüphane Dokümantasyon Daire Başkanlığı'. A navigation menu is visible below the header. On the right side, the 'Tools' menu is open, and the 'Internet Options' option is highlighted with a red box.

VERİ TABANLARI	VERİ TABANI İÇERİĞİ	KILAVUZ ve DERGI LİSTESİ
EBSCO Discovery Service	Kütüphanemiz tarafından erişime açılmış olan tüm veri tabanlarını tek bir ara yüz üzerinden taranmasına olanak sağlamaktadır.	

Açılan "İnternet Seçenekleri" penceresinden "Bağlantılar" sekmesine tıklayınız. Sağ altta bulunan "Yerel Ağ Ayarları" düğmesine tıklayınız.

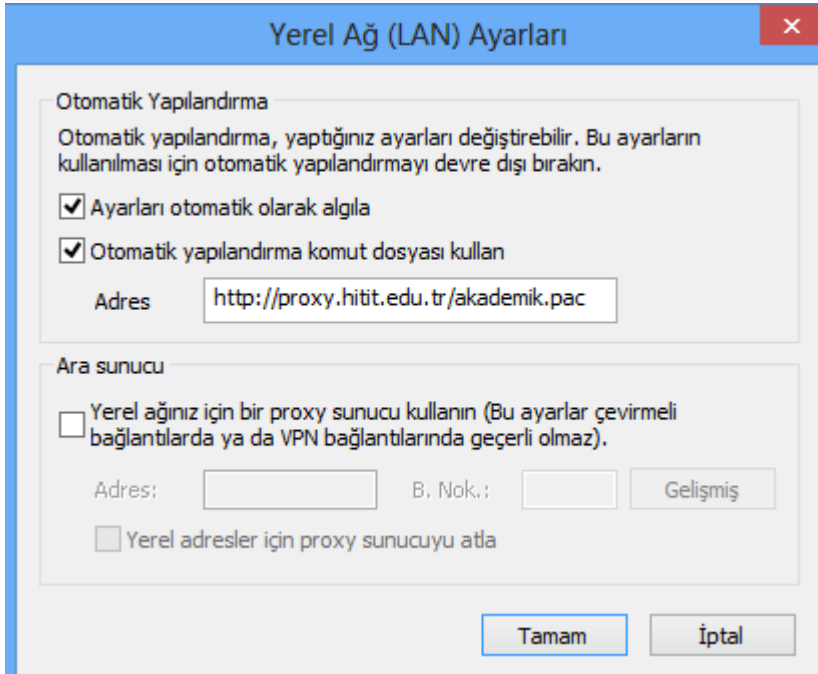


"Ayarları otomatik olarak algıla" ve "Otomatik yapılandırma komut dosyası kullan" seçeneklerini işaretledikten sonra, Adres kutusuna:

Akademik Personel <http://proxy.hitit.edu.tr/akademik.pac> yazınız.

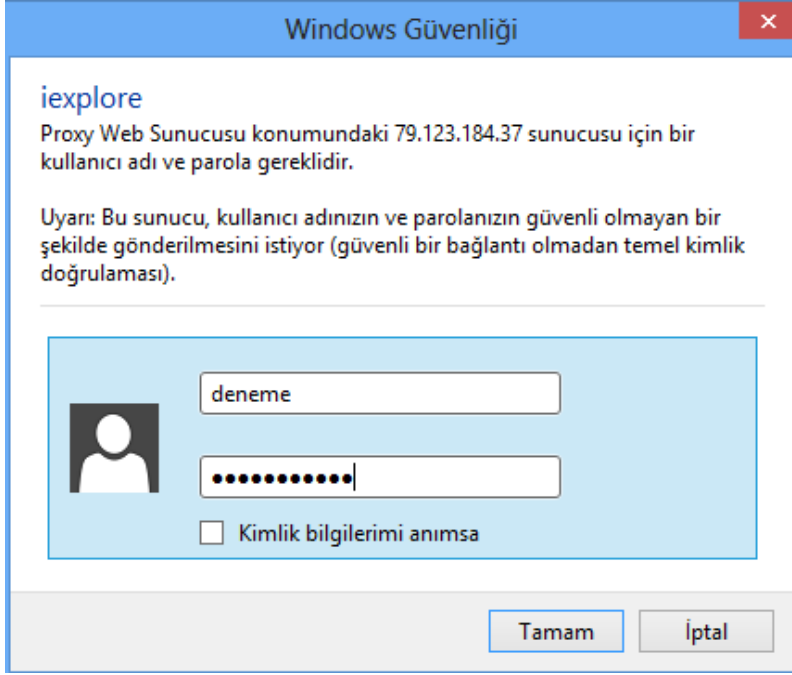
İdari Personeller <http://proxy.hitit.edu.tr/idari.pac> yazınız.

Öğrenciler için <http://proxy.hitit.edu.tr/ogrenci.pac> yazınız. Tamam butonuna basınız.



Bağlanılmak istenilen veritabanı seçiminden sonra kullanıcı adı ve şifre ile giriş yapılır.
Sahip olduğunuz Hitit e-posta adresinin sadece kullanıcı adı kısmını ve şifrenizi yazınız.

Örneğin: "**deneme**@hitit.edu.tr" adresi için "**deneme**" yazınız. Şifre olarak e-posta şifrenizi yazınız.



Windows Güvenliği

iexplore

Proxy Web Sunucusu konumundaki 79.123.184.37 sunucusu için bir kullanıcı adı ve parola gereklidir.

Uyarı: Bu sunucu, kullanıcı adınızın ve parolanızın güvenli olmayan bir şekilde gönderilmesini istiyor (güvenli bir bağlantı olmadan temel kimlik doğrulaması).

deneme

Kimlik bilgilerimi anımsa

Tamam İptal

Bilgileri doğru girdiyseniz istemiş olduğunuz sayfa görüntülenecektir.