

ABONE OLUNAN VERİTABANLARINA KAMPÜS DIŞINDAN ERİŞİM İÇİN YENİ PROXY AYARLARI

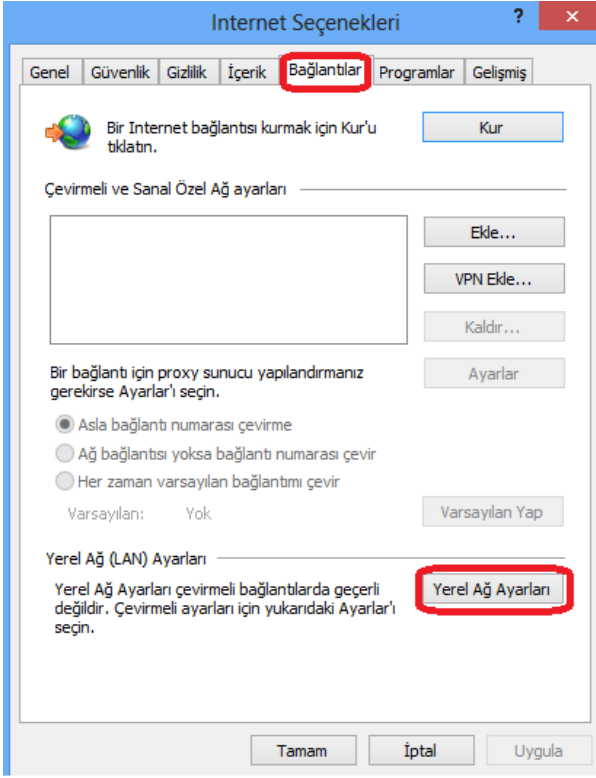
İnternet Explorer için Proxy Ayarları

1. İnternet Explorer'ı çalıştırınız. Sağ üstte bulunan "Araçlar" başlığına tıklayınız. Açılan menüden "İnternet Seçenekleri" başlığına tıklayınız.

The screenshot shows the Internet Explorer browser window with the URL <http://www.kutuphane.hitit.edu.tr/SayfaDetay.aspx?VeriGetir=17>. The page displays the HITİT University Library website. The 'Tools' menu is open, and 'Internet Options' is highlighted. The website content includes a navigation menu, a sidebar with 'Veri Tabanları' (Databases) and 'Online Veri Tabanları' (Online Databases) sections, and a table of database services.

VERİ TABANLARI	VERİ TABANI İÇERİĞİ	KILAVUZ ve DERGİ LİSTESİ
EBSCO Discovery Service	Kütüphanemiz tarafından erişime açılmış olan tüm veri tabanlarını tek bir ara yüz üzerinden taranmasına olanak sağlamaktadır.	

- Açılan "İnternet Seçenekleri" penceresinden "Bağlantılar" sekmesine tıklayınız. Sağ altta bulunan "Yerel Ağ Ayarları" düğmesine tıklayınız.

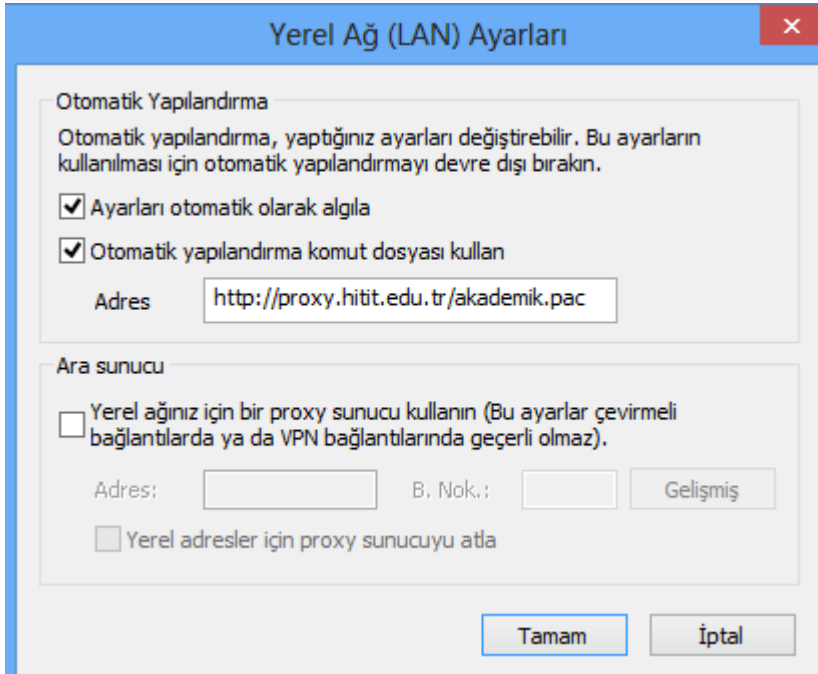


"Ayarları otomatik olarak algıla" ve "Otomatik yapılandırma komut dosyası kullan" seçeneklerini işaretledikten sonra, Adres kutusuna:

Akademik Personel <http://proxy.hitit.edu.tr/akademik.pac> yazınız.

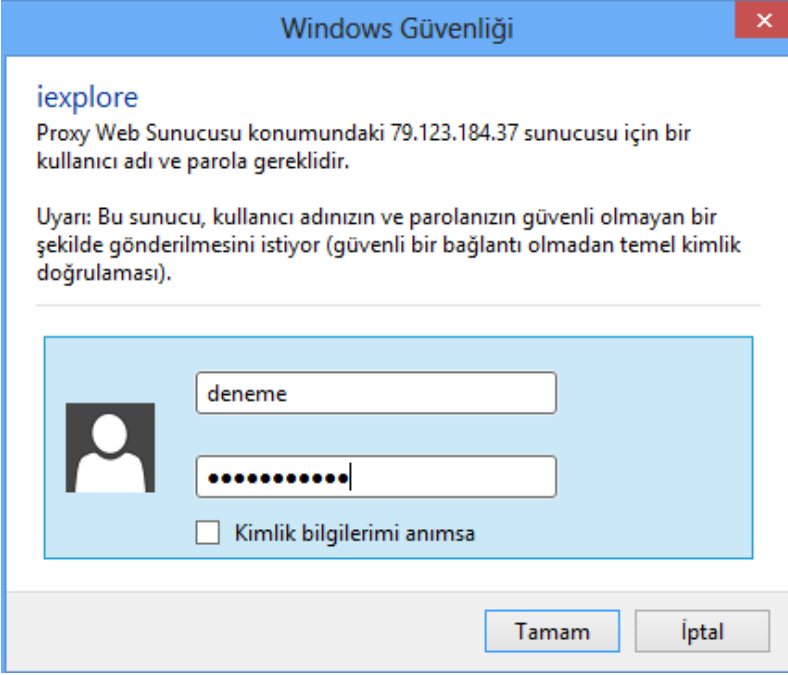
İdari Personeller <http://proxy.hitit.edu.tr/idari.pac> yazınız.

Öğrenciler için <http://proxy.hitit.edu.tr/ogrenci.pac> yazınız. Tamam butonuna basınız.



Bağlanılmak istenilen veritabanı seçiminden sonra kullanıcı adı ve şifre ile giriş yapılır.
Sahip olduğunuz Hitit e-posta adresinin sadece kullanıcı adı kısmını ve şifrenizi yazınız.

Örneğin: "**deneme**@hitit.edu.tr" adresi için "**deneme**" yazınız. Şifre olarak e-posta şifrenizi yazınız.



The image shows a Windows security dialog box titled "Windows Güvenliği". The main content area is light blue and contains the following text: "iexplore", "Proxy Web Sunucusu konumundaki 79.123.184.37 sunucusu için bir kullanıcı adı ve parola gereklidir.", and a warning: "Uyarı: Bu sunucu, kullanıcı adınızın ve parolanızın güvenli olmayan bir şekilde gönderilmesini istiyor (güvenli bir bağlantı olmadan temel kimlik doğrulaması).". Below this is a light blue box with a user icon, a text input field containing "deneme", a password input field with 12 dots, and a checkbox labeled "Kimlik bilgilerimi anımsa". At the bottom of the dialog are two buttons: "Tamam" and "İptal".

Bilgileri doğru girdiyseniz istemiş olduğunuz sayfa görüntülenecektir.